



# COSTRUIAMO IL BOSCO

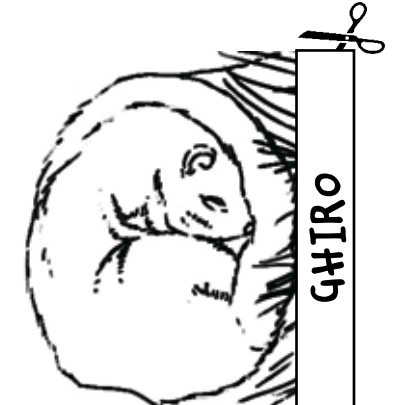


Prendi una scatola, rivestila con un foglio di plastica e riempi di terriccio. Colora e ritaglia le sagome degli animali lasciando intorno un po' di abbondanza, poi incollale su un cartoncino leggero. Fissa con il nastro adesivo un bastoncino sul retro di ogni sagoma, poi piegala in due lungo la linea centrale tratteggiata e incolla le due parti. Rifila le sagome e posizionale come vuoi nella scatola. Puoi arricchire il tuo bosco con foglie secche, rametti e altri materiali naturali.



SCOIATTOLO

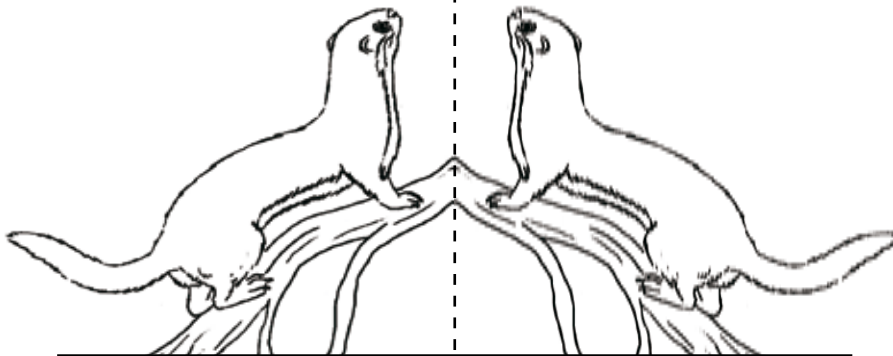
SCOIATTOLO



GHIRO

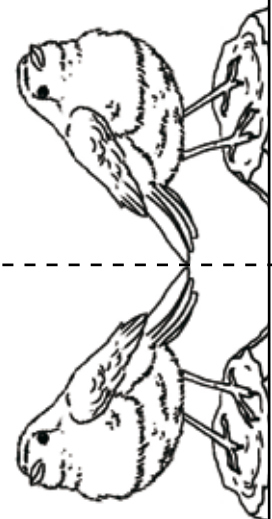


GHIRO




DOMNOLA

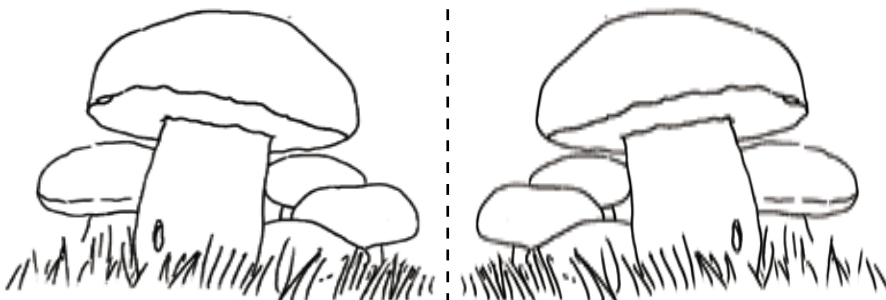
DOMNOLA



PETTIROSSO



PETTIROSSO



FUNGHI

FUNGHI